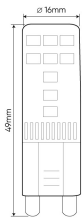


Kod produktu: 245480 EAN: 5901583245480

**LED line® G9 4W 2700K 350lm 220-240V****Opis produktu**

Na produkt udzielana jest trzyletnia gwarancja producenta.



Na produkt udzielana jest trzyletnia gwarancja producenta.



Konstrukcja produktu zapewnia skuteczne oddawanie wytworzonego ciepła na zewnątrz.



Wydajność świetlna



Żywotność



Napięcie zasilania, rodzaj napięcia zasilania



Średnica lampy



Kąt świecenia



Materiał (obudowa)



Typ diody



Współczynnik mocy PF

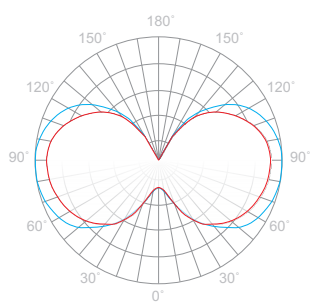


Ilość cykli włącz/wyłącz

| Nazwa parametru                               | Wartość    |
|---|------------|
| Trzonek                                       | G9         |
| Barwa światła                                 | Biała      |
| Temperatura barwy światła                     | 2700 K     |
| Moc   | 4 W        |
| Wydajność świetlna                            | 88 lm/W    |
| Całkowity strumień świetlny                   | 350 lm     |
| Klasa efektywności energetycznej 2019/2015    | F          |
| Kroki MacAdama                                | ≤6         |
| Gwarancja (lata)                              | 3          |
| Funkcja ściemniania                           | Nie        |
| Współczynnik trwałości                        | 0.9        |
| Efekt stroboskopowy SVM                       | 0.4        |
| Okres trwałości L70B50                        | 30000 h    |
| Brak efektu migotania                         | NIE        |
| Napięcie zasilania, rodzaj napięcia zasilania | 220-240 AC |
| Częstotliwość napięcia zasilania              | 50/60Hz    |
| Współczynnik odwzorowania barw Ra             | 80         |
| Kolor   | Biały      |
| Współczynnik zachowania strumienia świetlnego | 96         |

| Nazwa parametru   | Wartość  |
|---|--|
| Średnica lampy  | 16 mm  |
| Kąt świecenia   | 270 °  |
| Materiał (obudowa)  | Ceramika                                       |
| Typ diody   | SMD2835  |
| Trwałość  | 30000 h  |
| Współczynnik mocy PF  | 0,4  |
| Ilość cykli włącz/wyłącz  | 50000  |
| Kroki MacAdama  | ≤6   |
| Do zastosowań wewnątrz pomieszczeń                                  | TAK  |
| Opakowanie zbiorcze   | 500 szt.                                       |
| Czas nagrzewania lampy do 60%                                       | 1 s  |
| Wysokość  | 49 mm  |
| Masa produktu z opakowaniem   | 16 g   |
| Waga opakowania zbiorczego (kg)                                     | 8  |
| EPREL ID  | 1551405  |
| Wskaźnik migotania PstLM  | 1  |
| Klasa Energetyczna 874/2012   | A+   |
| Współczynnik przesuwu fazowego Df                                   | 0.4  |
| Kąt dla użytecznego strumienia świetlnego (EPREL)                   | Kula 360°                                      |
| Czy produkt jest wyposażony w źródło światła? (EPREL)               | Nie  |
| Bezkierunkowe lub kierunkowe źródło światła (EPREL)                 | NDLS   |
| Czy produkt jest źródłem światła? (EPREL)                           | Tak  |
| Źródło światła zasilane lub niezasilane napięciem sieciowym (EPREL) | MLS  |
| Współrzędne chromatyczności x i y (EPREL)                           | 0.463 0.415                                    |
| Połączone źródło światła CLS (EPREL)                                | Nie  |
| Źródło światła z możliwością zmiany barwy światła (EPREL)           | Nie  |
| Wartość wskaźnika oddawania barw R9 (EPREL)                         | 1  |
| Strumień świetlny źródła światła (EPREL)                            | 350 lm   |
| Moc w trybie włączenia Pon (EPREL)                                  | 4 W  |
| Użyteczny strumień świetlny Φuse (EPREL)                            | 350 lm   |
| Kąt rozsyłu światła (EPREL)   | 270 °  |
| Kod produktu  | 245480   |
| Klasyfikacja GPC  | 10000552 - Żarówki/ świetlówki/ diody świetlne |
| Status  | Aktywny (w sprzedaży)                          |
| Zawartość netto produktu  | 1  |
| Jednostka gsl   | szt  |

**Luminous [cd/klm]**



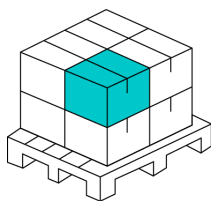
**C0 - C180**   **C90 - C270**

**Opakowanie jednostkowe**



Szerokość [mm]      **20**  
Wysokość [mm]      **62**  
Długość [mm]        **20**

**Opakowanie zbiorcze**



Ilość szt/ taśmy w metrach      **500**  
Szerokość [mm]                      **240**  
Wysokość [mm]                      **150**  
Długość [mm]                        **600**  
Waga [kg]                              **8**  
Objętość [m<sup>3</sup>]                        **0,02196**

**Europaleta**



Ilość szt/ taśmy w metrach      **25000**  
Ilość zbiorcza                        **50**  
Waga [kg]                              **400**  
Waga [kg]                              **400**  
Wysokość palety [mm]            **1644**  
Ilość w 1 warstwie                 **5**  
Ilość warstw                           **10**